

# Bedienungsanleitung für „EIS-DSP“

## 1 Registrierung - für neue Eltern

(Die bereits registrierten Familien können diesen Abschnitt überspringen.)

Um das Angebot nutzen zu können, müssen Sie sich einmalig registrieren. Rufen Sie dazu bitte die Startseite von EIS-DSP unter <http://eltern.dspeking.cn> auf.



Bitte klicken Sie den Button „Jetzt registrieren“ und füllen Sie das folgende Formular aus.

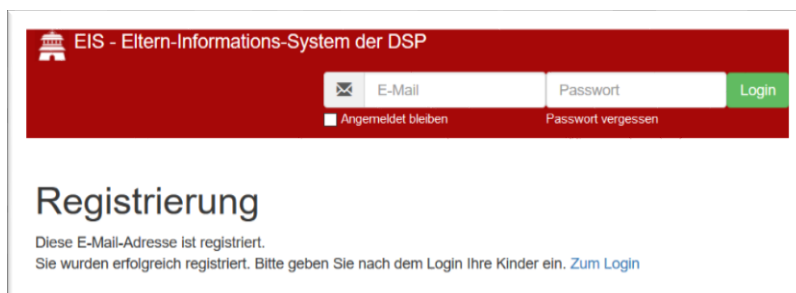
Bitte geben Sie die geforderten Daten ein.

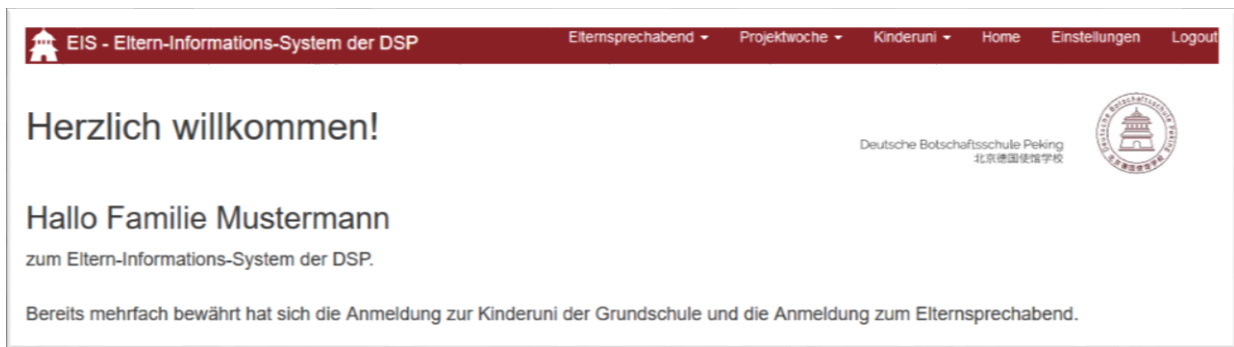
Die Email-Adresse muss eine in der Schule hinterlegte Email-Adresse sein. Verwenden Sie z.B. diejenige, über die Sie die Emails der Schule erhalten.

Nutzen Sie dann diese E-Mail Adresse zum Anmelden an EIS-DSP.

Vergeben Sie ein Passwort.

Nach erfolgreicher Registrierung können Sie sich mit Ihrer Email-Adresse und dem vergebenen Passwort anmelden. Dies kann über die Kopfzeile oder das Login-Formular erfolgen.





EIS - Eltern-Informationssystem der DSP

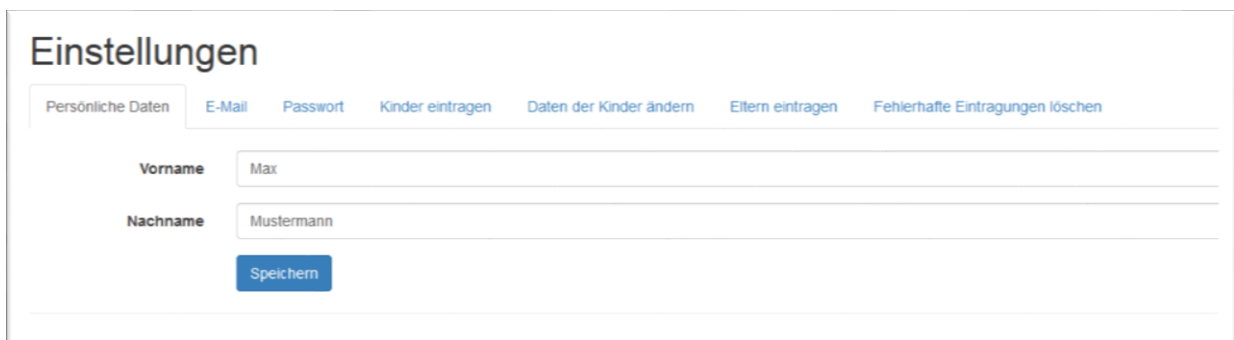
Elternsprechabend ▾ Projektwoche ▾ Kinderuni ▾ Home Einstellungen Logout

Herzlich willkommen!

Hallo Familie Mustermann  
zum Eltern-Informationssystem der DSP.

Bereits mehrfach bewährt hat sich die Anmeldung zur Kinderuni der Grundschule und die Anmeldung zum Elternsprechabend.

Bitte gehen Sie auf das Menü „Einstellungen“.



## Einstellungen

Persönliche Daten E-Mail Passwort Kinder eintragen Daten der Kinder ändern Eltern eintragen Fehlerhafte Eintragungen löschen

Vorname

Nachname

In diesem Bereich der persönlichen Einstellungen können Änderungen am Namen, der Email-Adresse oder dem Passwort vorgenommen werden.

Für die Nutzung des Systems ist es wichtig, dass Sie Ihr Kind (bzw. Ihre Kinder) eintragen. Dazu gehen Sie auf „Kinder eintragen“ und füllen das Formular aus. Bei mehreren Kindern wiederholen Sie den Vorgang.

Falls Sie als Eltern die Absicht haben, an Arbeitsgemeinschaften oder Chinesischkursen teilzunehmen, tragen Sie sich unter „Eltern eintragen“ ebenfalls ein.

Damit sind alle Vorbereitungen abgeschlossen und Sie können das System nutzen.

## 2. Vorbereitung für die Nutzung im neuen Schuljahr

### **WICHTIG!**

Bitte aktualisieren Sie unter „Einstellungen -> Daten der Kinder ändern“ die Daten Ihrer Kinder und falls Sie selbst die Absicht haben an Arbeitsgemeinschaften teilzunehmen, tragen Sie sich unter „Eltern eintragen“ ein.

Falls Fragen oder Probleme auftreten wenden Sie sich bitte an [ben.wiemer@dspeking.cn](mailto:ben.wiemer@dspeking.cn).